

В тестировании принимали участие антивирусные решения, совместимые с ОС Windows 8, из категории комплексные антивирусы, бесплатные антивирусы и антивирусы, для тех разработчиков, у которых нет продуктов из первых двух категорий. На основе оценки в каждой категории была рассчитана общая оценка продуктов.




















































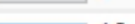





























































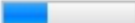
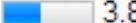
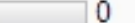
























































Тестирование носило исследовательский характер, было выполнено в формате видео обзоров, которые проводил Nostromo771. Были использованы тесты, которые проверяли важные параметры программ безопасности: уровень обнаружения, проактивная защита, быстрое действие при осуществлении защиты.

Результаты тестирования

Мы подготовили свой анализ полученных результатов, который представленный в таблице ниже. Все результаты были объединены в 5 категорий: общий уровень обнаружения (обнаружение), синтетические тесты (синтетика), защита при запуске (запуск), защита от фишинга (фишинг), производительность во время теста (быстродействие).

Обнаружение - среднее значение уровня обнаружения, рассчитанное из 4 значений, полученных в общей таблице при тестировании решений на настройках по умолчанию и на максимальных настройках.

Рейтинг антивирусов 2013

Антивирусные программы	Обнаружение	Синтетика	Запуск	Фишинг
Emsisoft Internet Security Pack 7.0	 99.7%	 8	 10	 0
Avira Internet Security 2013	 99.7%	 3.9	 10	 4
Avira Free Antivirus 2013	 99.6%	 3.4	 10	 0
Kaspersky Internet Security 2013	 99.5%	 8.4	 7.5	 6
Avast! Antivirus Free 7.0	 98.8%	 4.8	 7.5	 0
G Data InternetSecurity 2013	 99.9%	 4.7	 8.8	 0
TrustPort Internet Security 2013	 99.6%	 5.6	 7.5	 0
Bitdefender Windows 8 Security	 99.0%	 7.6	 5	 10
Bitdefender Internet Security 2013	 99.0%	 4.5	 7.5	 10
McAfee Internet Security 2013	 98.7%	 3.8	 7.5	 8
Comodo Internet Security Pro 2013	 96.6%	 8.5	 5	 0
Advanced SystemCare Ultimate 6.0	 99.7%	 3	 7.5	 0
FortiClient для Windows 5.0	 99.8%	 3	 6.3	 10
BullGuard Internet Security 2013	 99.7%	 2.8	 6.3	 0
Panda Internet Security 2013	 99.5%	 2.8	 6.3	 4
VIPRE Internet Security 2013	 98.9%	 3	 6.3	 6
avast! Internet Security 7.0	 98.6%	 4.8	 6.3	 0
Panda Cloud Antivirus Free 2.1	 99.0%	 2.8	 7.5	 0
IKARUS anti.virus 2.2	 99.5%	 2.8	 6.3	 0
AVG Anti-Virus Free 2013	 99.0%	 4.9	 5	 2
F-Secure Internet Security 2013	 99.6%	 2.8	 7.5	 6
AVG Internet Security 2013	 99.0%	 4.7	 5	 0
ESET NOD32 Smart Security 5	 98.9%	 2.8	 3.8	 2
eScan Internet Security 11	 99.0%	 4.3	 5	 0
Norman Security Suite PRO 10	 98.5%	 4.2	 5	 0
ZoneAlarm Free Antivirus + Firewall 11	 98.8%	 4.3	 5	 8
Ad-Aware Free Antivirus + 10	 98.9%	 3	 3.8	 0
ESET NOD32 Smart Security 6	 98.9%	 2.8	 3.8	 0
Bitdefender Antivirus Free 1.0	 95.5%	 3.8	 5	 10
PC Tools AntiVirus Free 9.1	 99.7%	 2.8	 5	 0
UnThreat Free Antivirus 2013	 99.0%	 2.8	 6.3	 0
UnThreat Internet Security 2013	 98.9%	 3	 6.3	 0
Norton Internet Security 2013	 98.3%	 2.8	 5	 6
Outpost Security Suite PRO 8.0	 71.3%	 4.7	 3.8	 0
Dr.Web Security Space 8.0	 96.6%	 5.5	 1.3	 0
Microsoft Defender 4.0	 95.1%	 5.5	 2.5	 6
ZoneAlarm Internet Security 11	 67.7%	 7	 3.8	 8
Quick Heal Internet Security 2013	 97.5%	 3.2	 0	 0
Kingsoft Antivirus 2012	 93.8%	 3.4	 0	 0
NANO Антивирус 0.22	 92.1%	 2.8	 2.5	 0
PC Tools Internet Security 9.1	 79.9%	 2.8	 2.5	 2/3 4
Titanium Internet Security 2013	 80.2%	 5.5	 1.3	 8
Webroot SecureAnywhere AntiVirus 2013	 68.6%	 3	 1.3	 6

Оценка результатов тестирования

Общая оценка антивирусного решения (R) рассчитывалась по формуле:

$$R = (a \cdot A + b \cdot B + c \cdot C + d \cdot D + f \cdot F) / 5,$$

где A, B, C, D, F - соответствующие значения параметров (обнаружение, синтетика, запуск, фишинг, быстроедействие) в баллах от 0 до 10,

a, b, c, d, f - вес отдельного теста в общем тестировании.

$$b = c = f = 1,$$

d = 0.1, т.к. количество образцов для тестирования защиту от фишинга было мало,

$$a = 1.9.$$

Вес каждого теста зависит от предпочтений пользователя. Если вы считаете, что какой-то параметр для вас важнее, то вы можете пересчитать общую оценку, уменьшив или увеличив вес отдельного теста, используя условие, что сумма параметров $a+b+c+d+f=5$.